Centre valaisan de dépistage du cancer du sein

Rapport d'activités 2009

Walliser Zentrum für Brustkrebsscreening

Jahresbericht 2009

Rue des Condémines 14
Case postale 888
1951 Sion

027 329 04 10

027 329 04 11

www.depistage-sein.ch

depistage-sein@lvpp.ch

Sommaire

1. Introduction 5

2. Le groupe de référence, organe de pilotage du programme 6

3. La collaboration intercantonale 7

4. La gestion et le fonctionnement du programme de dépistage 8

5. Statistiques de fonctionnement 10

6. Conclusion 15

Inhalt

7. Einleitung 16

8. Statistiken über den Programmablauf 17

9. Schlussfolgerungen 18

1. Introduction

Le programme de dépistage a atteint son 10ème anniversaire en 2009. De plus, cette année a été chargée en événements, avec entre autres :

- La réorganisation au niveau de la direction du programme, avec une convention de collaboration avec le RSV pour le radiologue responsable.
- La signature d'une nouvelle convention tarifaire pour la réalisation des mammographies de dépistage, pour une période de 2 ans.
- L'évaluation et proposition d'amélioration de la communication du programme en vue de diminuer la non-participation (travail de bachelor de notre collaboratrice Mlle Nadine Tridondane)
- L'intensification de la collaboration au niveau de la Fédération suisse des programmes de dépistage.
- Le démarrage de l'étude pour le déploiement du projet numérique dans le canton du Valais, après la participation aux différentes phases du projet pilote fribourgeois.

La responsable administrative du programme a été impliquée dans de nombreux projets, que ce soit au niveau de la Fédération avec ses multiples activités ou à l'intérieur du canton, avec les différents partenaires concernés.

2. Le groupe de référence, organe de pilotage du programme

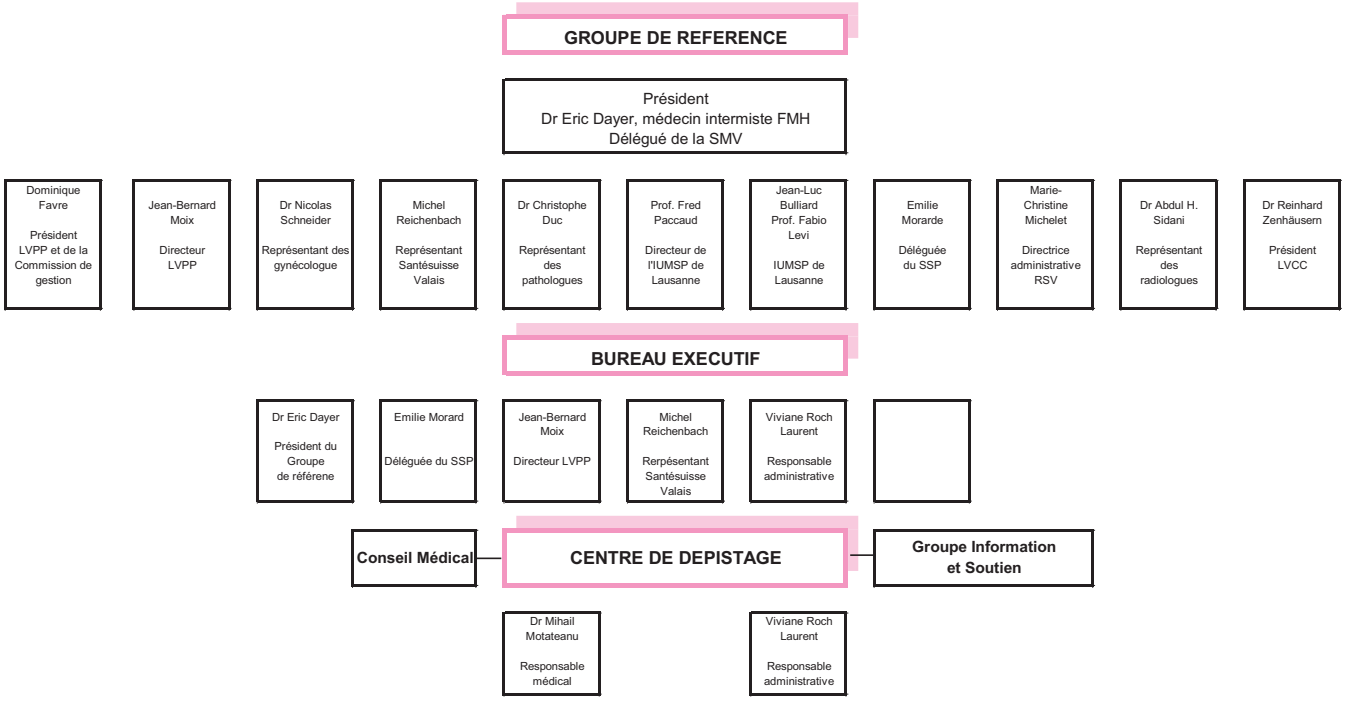

Le Groupe de référence s'est réuni les 17 février, 23 juin et 17 novembre 2009.

Les différents objets traités lors de ces séances sont repris dans les chapitres relatifs à la collaboration intercantonale et à la gestion/au fonctionnement du programme de dépistage.

Une séance « objectifs » a eu lieu le 16 juin 2009, pour revoir les objectifs initiaux 2009 et faire le point sur la situation, après près de 6 mois d'activité.

Le bureau exécutif s'est réuni quant à lui le 10 décembre 2009, pour :

- finaliser, sur mandat du groupe de référence, l'accréditation de différents radiologues
- évoquer les statistiques aux radiologues à établir en 2010
- mettre sur pied la nouvelle réorganisation pour 2010, avec un radiologue conseil à 20% et un médecin-référent à 20%.

3. La collaboration intercantonale

La jeune Fédération suisse des programmes de dépistage du cancer du sein a pris un envol réussi au cours de l'année 2009. De nombreux projets ont été poursuivis ou mis sur pied, avec une collaboration intense avec le premier programme de Suisse alémanique. Le canton de St-Gall, qui démarre officiellement au cours du printemps 2010, fait office de pionnier et entraîne dans la voie du dépistage les cantons des Grisons et Thurgovie qui vont démarrer au début 2011.

La Fédération s'est engagée dans 4 domaines bien spécifiques :

- la coordination des programmes existants
- l'élargissement des programmes aux cantons de Suisse alémanique
- la promotion de la qualité à tous les niveaux (appareils, formation, informatique, etc.)
- l'obtention de la reconnaissance comme centre de compétences dans le domaine du dépistage

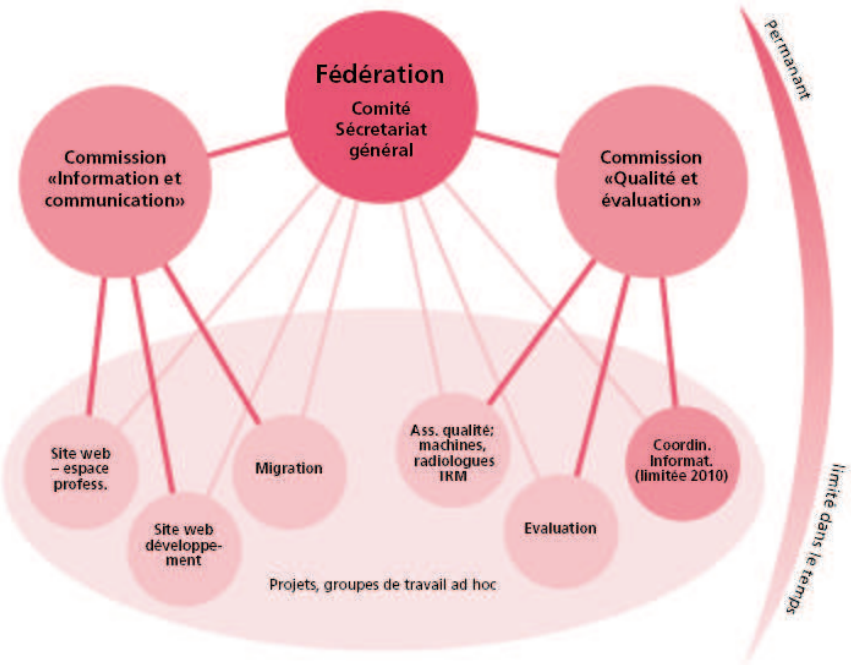

La responsable administrative est tout particulièrement impliquée dans la partie relative à l'informatique, avec le développement du logiciel commun et l'adaptation au projet numérique. Le Directeur LVPP a été nommé Président de la commission « Qualité et évaluation » de la Fédération.

Le détail des activités de la Fédération figure dans le rapport annuel 2009 disponible sur le site www.depistage-sein.ch, rubrique Fédération, documentation.

4. La gestion et le fonctionnement du programme de dépistage

Réorganisation des responsables du programme

Le Réseau Santé Valais collabore avec le programme de dépistage par le biais du Département d'imagerie diagnostic et interventionnelle du CHCVs en mettant à disposition un 40% d'activité de radiologie.

Pendant le 1er trimestre 2009, le Dr Motateanu occupait le poste à lui-seul. Dès le 1er avril, Dr Motateanu a travaillé à 30 % et le Dr Nooman a assuré le 10% restant, principalement pour les 2èmes lectures au centre de dépistage.

Convention tarifaire

Les négociations tarifaires avec Santésuisse ont permis de garder pour 2009-2010 le tarif qui avait été accordé pour 2008 pour toute la Suisse, à savoir CHF 182.50

La répartition des montants pour 2009 et 2010 pour les différents intervenants est aussi restée la même. Le Réseau Santé Valais qui souhaitait une harmonisation du tarif « technique + L1 » avec le tarif utilisé pour les privés a accepté de garder le statu quo.

Travail de Bachelor

Il a été décidé de réaliser une enquête auprès des femmes qui n'ont jamais répondu aux divers courriers d'invitation ainsi qu'auprès des femmes qui ont participé uniquement une fois au programme, sans donner suite aux invitations suivantes.

La population définie ci-dessus a préalablement été regroupée par classe d'âge et par région. L'échantillon a été sélectionné de manière aléatoire dans la base de données.

Après l'analyse des résultats obtenus à la suite des entretiens téléphoniques, diverses actions marketing et propositions d'amélioration de la communication ont été soumises. Celles-ci ont pour but de réduire le taux de non-participation des femmes au programme.

Fédération suisse des programmes

Le programme valaisan s'est fortement impliqué au niveau de la Fédération suisse des programmes, avec le Directeur de la LVPP, membre du comité et Président de la commission « Qualité et évaluation» et la responsable administrative, cheffe de projet informatique.

La Fédération a planché sur de nombreux dossiers, dont la mise aux normes des installations techniques, la mise sur pied d'un concept romand pour la formation des TRM, le projet-pilote à Fribourg et St-Gall pour la digitalisation des programmes. Un travail important d'harmonisation des programmes est également entrepris, que ce soit pour la formation et l'accréditation des radiologues, la durée de la prise en charge des femmes ou encore l'évaluation.

Projet de digitalisation

Le programme valaisan suit de très près et participe au projet-pilote de digitalisation qui devrait aboutir à la fin du mois de juin 2010. Une planification sera effectuée au niveau suisse pour l'ensemble des cantons. Pour le Valais il faut prévoir que le processus aboutisse courant 2012.

C O M P T E S 2 0 0 9

(avec comparatif des comptes 2008 et budget 2009)

Rub.	CH A R G E S	Budget 2009		COMPTES 2009		COMPTES 2008	
5...	***Charges personnel***						
50..	Salaires + 3L + ch.soc.+ temp.	SFr.	470'457.28	SFr.	488'282.95	SFr.	505'073.38
58900	Formation + déplacem.+ autres	SFr.	21'650.00	SFr.	18'084.49	SFr.	24'261.51
5....	**Total charges du personnel**	***SFr.***	***492'107.28***	***SFr.***	***506'367.44***	***SFr.***	***529'334.89***
6...	***Charges d'exploitation***						
600..100	Loyers bureau + archives	SFr.	11'400.00	SFr.	12'875.00	SFr.	11'400.00
61100-900-950	ERR mobilier et install.	SFr.	10'800.00	SFr.	8'658.35	SFr.	13'918.75
61200	ERR mach.bureau + inform.	SFr.	5'500.00	SFr.	5'363.55	SFr.	5'458.85
63000	Assurances (RC + bât.)	SFr.	3'540.00	SFr.	3'065.29	SFr.	2'982.00
64000	Électricité	SFr.	2'040.00	SFr.	2'781.52	SFr.	915.00
67100	Transport des valises	SFr.	24'750.00	SFr.	21'330.05	SFr.	21'022.00
67200	Évaluation	SFr.	18'000.00	SFr.	17'754.00	SFr.	17'754.00
69120	Amortissements	SFr.	13'750.00	SFr.	14'540.20	SFr.	14'281.75
69400	Rép.frais ind.d'expl.+ amort.	SFr.	9'928.36	SFr.	14'317.99	SFr.	12'400.72
6....	**Total charges exploitation**	***SFr.***	***99'708.36***	***SFr.***	***100'685.95***	***SFr.***	***100'133.07***
65	***Charges administration***						
65000-010	Matériel de bureau + Imprimés	SFr.	22'000.00	SFr.	26'197.85	SFr.	18'032.40
65020	Photocopies	SFr.	8'000.00	SFr.	7'865.50	SFr.	7'859.60
65030	Littératures, abts, contrib.	SFr.	1'000.00	SFr.	1'881.70	SFr.	801.80
65100	Téléphone + fax + internet	SFr.	1'500.00	SFr.	1'134.60	SFr.	1'232.20
65130	Affranchissements	SFr.	40'000.00	SFr.	33'706.00	SFr.	44'061.20
65330	Conseils externes (avocats)	SFr.	-	SFr.	8'910.70	SFr.	10'000.00
65420	Frais de séances	SFr.	1'000.00	SFr.	300.25	SFr.	269.30
65430-40	Traduction + rapport annuel	SFr.	7'000.00	SFr.	995.95	SFr.	1'279.55
66100	Mat. prévention / publicité	SFr.	1'080.00	SFr.	523.30	SFr.	227.37
67...	Coordination MF	SFr.	52'000.00	SFr.	48'467.35	SFr.	34'270.45
65909	Rép.frais indirects d'adm.	SFr.	12'288.00	SFr.	10'738.77	SFr.	5'986.72
65.. - 67..	**Total charges d'administr.**	***SFr.***	***145'868.00***	***SFr.***	***140'721.97***	***SFr.***	***124'020.59***
62	***Dépenses ass. maladies***						
62000	Technique centres examens	SFr.	1'610'000.00	SFr.	1'561'788.50	SFr.	1'521'929.50
62100	Sal.2ème lecture + ch.soc.	SFr.	170'000.00	SFr.	174'256.26	SFr.	166'564.59
62200	2 L : lecture du responsable	SFr.	60'000.00	SFr.	54'200.00	SFr.	57'380.00
62...	**Total ass.-maladie**	***SFr.***	***1'840'000.00***	***SFr.***	***1'790'244.76***	***SFr.***	***1'745'874.09***
5... - 6...	**TOTAL CHARGES**	**SFr.**	**2'577'683.64**	**SFr.**	**2'538'020.12**	**SFr.**	**2'499'362.64**

Rub.	P R O D U I T S	BUDGET 2009		COMPTES 2009		COMPTES 2008	
31	***Dons et contributions***						
31200	Loterie Romande	SFr.	50'000.00			SFr.	-
31400	LVPP	SFr.	50'000.00	SFr.	6'000.00	SFr.	6'000.00
31500	Ligue contre le cancer (+ dons)	SFr.	18'000.00	SFr.	18'468.90	SFr.	18'000.00
31...	***Total***	***SFr.***	***68'000.00***	***SFr.***	***24'468.90***	***SFr.***	***24'000.00***
33	***Prest.services à des tiers***						
33000	Pmt des assurances	SFr.	1'616'166.36	SFr.	1'583'971.00	SFr.	1'545'072.45
33003	Forfait administratifs + 3 L	SFr.	265'000.00	SFr.	263'349.00	SFr.	263'233.00
33100	Rbt L2 médecin reponsable	SFr.	60'000.00	SFr.	54'200.00	SFr.	57'380.00
33200	Interv., sémin. + fact.à des tiers	SFr.	500.00	SFr.	20'850.00	SFr.	21'595.00
33...	**Total**	***SFr.***	***1'941'666.36***	***SFr.***	***1'922'370.00***	***SFr.***	***1'887'280.45***
3....	**TOTAL PRODUITS**	**SFr.**	**2'009'666.36**	**SFr.**	**1'946'838.90**	**SFr.**	**1'911'280.45**
Excédent charges = contrib.du TIMBRE		**SFr.**	**568'017.28**	**SFr.**	**591'181.22**	**SFr.**	**588'082.19**

5. Statistiques de fonctionnement

Invitations et rappels		
Genre	**2008**	**2009**
Invitations	17'249	18'418
Rappels	9'396	4'677
Total des envois	**26'645**	**23'095**

Motifs de non-participation		
Genre	**Nombre**	**Taux**
Déjà eu un cancer du sein	65	3.2 %
Prothèse mammaire	40	2.0 %
Suivi régulier	739	36.9 %
Décès, dossiers saisis par erreur	819	40.9 %
Total personnes inéligibles	**1'663**	**83.0 %**
Mammographie il y a moins de 2 ans	**285**	**14.2 %**
Refus de participer	**57**	**2.8 %**
Total des coupons-réponse	***2'005***	***100 %***

Le nombre d'invitations faites augmente de 6.8 % par rapport à 2008, en bonne relation avec l'augmentation de la pyramide des âges pour la population cible.

Le nombre de femmes dans la tranche d'âge 50 à 70 ans augmente car il y a plus de femmes jeunes qui arrivent dans le programme que de femmes atteignant l'âge limite qui en sortent (arrivée des enfants du baby-boom).

Le nombre de rappels a quant lui à été réduit très fortement, d'une part du fait d'un meilleur taux de réponse des femmes lorsqu'elles reçoivent l'invitation et d'autre part du fait de la retenue de l'envoi des rappels, lorsque les différents sites ont des délais d'attribution des rendez-vous trop longs. Cette façon de faire nous permet d'éviter les engorgements trop importants dans les sites et de mieux répartir les envois en fonction de l'activité dans les différents sites.

La participation		
Genre	**Nombre**	
Total invitations	18’418	
Invitations : femmes éligibles	*16’755*	
Invitations : femmes inéligibles	*1’663*	
Mammographies de dépistage après invitation	11’248	
Taux de participation (mammographies / femmes éligibles)	11’248/ 16’755	**67.2 %**
Taux de réponse (mammographies + coupons-réponse / invitations)	11'248 + 2'005 /16’755	**79.1 %**

Une légère baisse de la participation 2009 a été enregistrée. En effet, le taux obtenu a été de 67.2% pour 71.5% en 2008. L’augmentation du nombre de mammographies faites ne parvient pas à compenser l’augmentation de la pyramide des âges. La fermeture d’un site pour raison technique pendant 6 semaines en fin d’année joue également un rôle dans le taux de participation. Le centre suit attentivement l’évolution du taux et des mesures seront prises pour inverser le mouvement de baisse.

Le taux de couverture de 79.1 % est représentatif de la bonne implantation du programme de dépistage dans la population valaisanne et de l’excellente collaboration avec le corps médical.

Nombre de mammographies par site

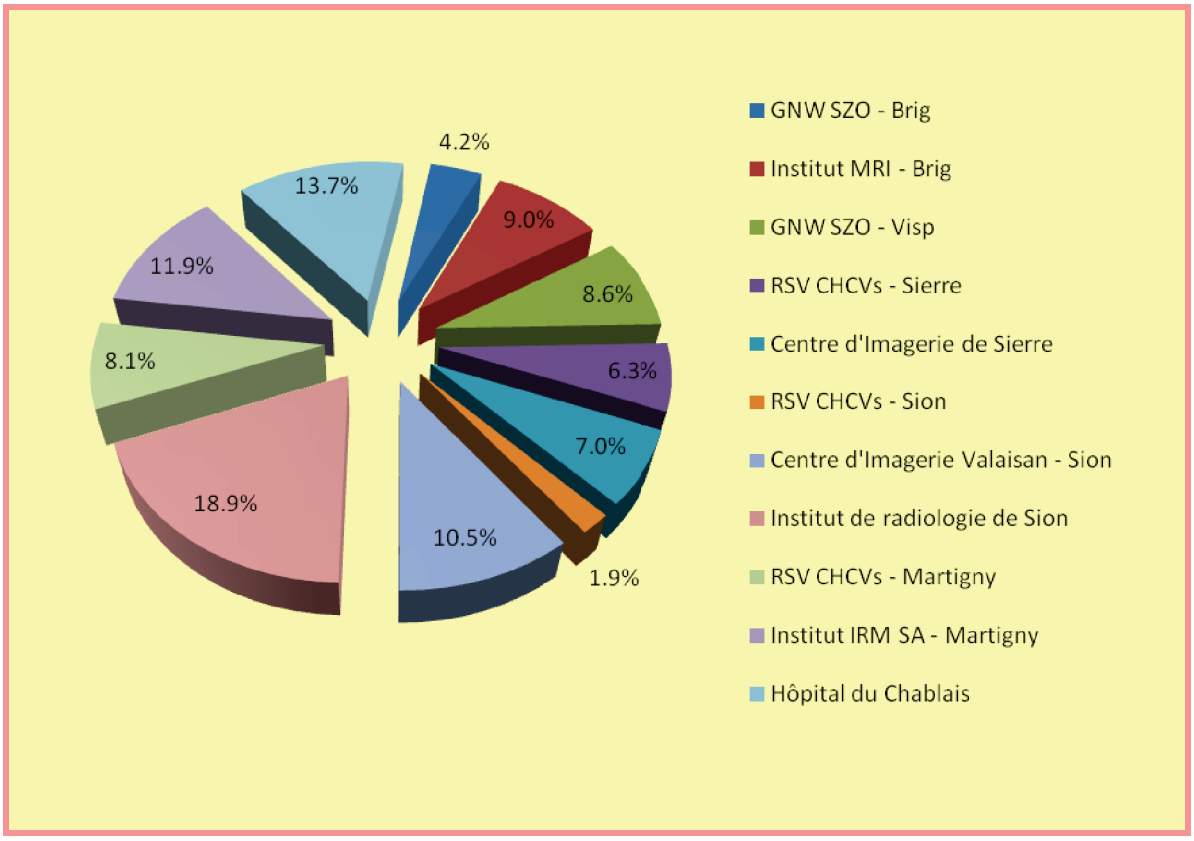

La participation 2009 par district et par région

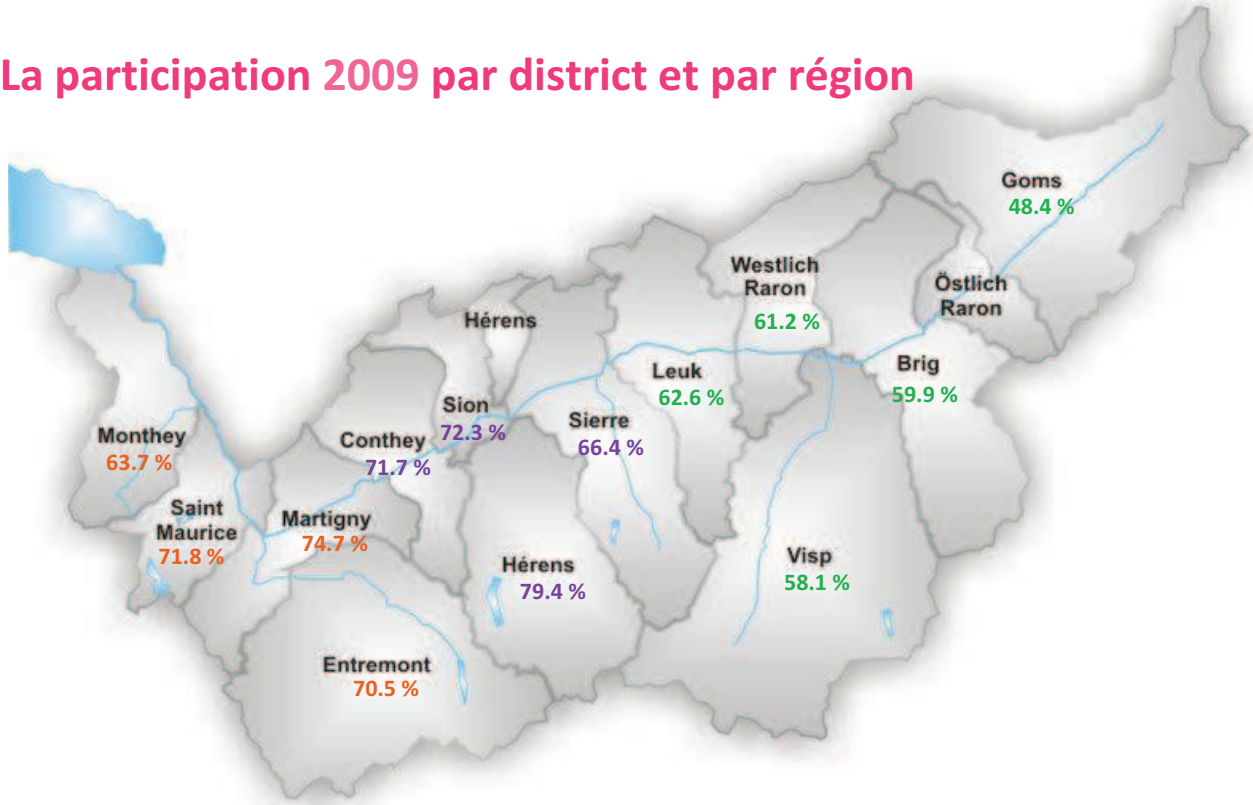

Participation par district et tranche d'âge

District	50-54			55-59			60-64			65-70		
Haut-Valais	Invit.	Mammos		Invit.	Mammos		Invit.	Mammos		Invit.	Mammos	
Brig	460	244	53.0%	347	150	43.2%	335	203	60.6%	238	229	96.2%
Goms	98	40	40.8%	66	28	42.4%	58	28	48.3%	61	41	67.2%
Leuk	256	139	54.3%	176	93	52.8%	149	100	67.1%	124	109	87.9%
Raron	197	83	42.1%	130	76	58.5%	131	104	79.4%	119	90	75.6%
Visp	482	200	41.5%	357	197	55.2%	302	212	70.2%	242	195	80.6%
Total Ht-VS	**1'493**	**706**	**47.3%**	**1'076**	**544**	**50.6%**	**975**	**647**	**66.4%**	**784**	**664**	**84.7%**
Valais Central	Invit.	Mammos		Invit.	Mammos		Invit.	Mammos		Invit.	Mammos	
Conthey	400	258	64.5%	300	182	60.7%	289	213	73.7%	207	204	98.6%
Hérens	157	113	72.0%	126	93	73.8%	174	131	75.3%	121	122	100.8%
Sierre	790	490	62.0%	618	369	59.7%	718	474	66.0%	504	414	82.1%
Sion	735	489	66.5%	442	278	62.9%	566	416	73.5%	394	362	91.9%
Total Centre	**2'082**	**1'350**	**64.8%**	**1'486**	**922**	**62.0%**	**1'747**	**1'234**	**70.6%**	**1'226**	**1'102**	**89.9%**
Bas-Valais	Invit.	Mammos		Invit.	Mammos		Invit.	Mammos		Invit.	Mammos	
Entremont	213	128	60.1%	156	112	71.8%	180	135	75.0%	165	128	77.6%
Martigny	687	480	69.9%	470	304	64.7%	533	420	78.8%	385	345	89.6%
Monthey	820	435	53.0%	519	312	60.1%	584	383	65.6%	508	419	82.5%
St-Maurice	232	141	60.8%	154	84	54.5%	177	130	73.4%	103	123	119.4%
Total Bas-VS	**1'952**	**1'184**	**60.7%**	**1'299**	**812**	**62.5%**	**1'474**	**1'068**	**72.5%**	**1'161**	**1'015**	**87.4%**
Total	**5'527**	**3'240**	**58.6%**	**3'861**	**2'278**	**59.0%**	**4'196**	**2'949**	**70.3%**	**3'171**	**2'781**	**87.7%**

La carte des districts montre à nouveau une participation plus élevée dans le Bas-Valais et une différence non négligeable pour les districts avec de grandes vallées latérales, avec surtout le district de Conches dont les habitantes ne se sont pas facilement déplacés vers Viège, le site de Brigue ayant été provisoirement fermé. Le tableau ci-dessus montre quant à lui certaines disparités dans les tranches d'âge. Les femmes jeunes, peut-être plus sensibilisées à faire des mammographies avant 50 ans, ont moins participé. Ces résultats devront être examinés sur plusieurs années pour voir la « fidélisation » des participantes chaque 2 ans.

Les résultats des lectures 2009					
Genre	Nombre		Taux		Valeur attendue
	2009	2008	2009	2008	
Résultats positifs	**457**	477	**4.07 %**	4.3%	5–7 %
Cas en suspens	**3**	5			
Cancers détectés	**60**	64	**5.33 ‰**	5.81 ‰	3,5-7 ‰

Le taux de cancers détectés se situe dans les valeurs attendues, alors que le taux de résultats positifs est un peu en-dessous des normes attendues. Seuls 3 cas sont encore en investigation, avec un diagnostic définitif retardé encore non connu.

Cancers par tranche d'âge, séquence d'invitation et de dépistage

	50-54					55-59					60-64					65-70					Total
	D1	D2	D3	D4	D5	D1	D2	D3	D4	D5	D1	D2	D3	D4	D5	D1	D2	D3	D4	D5	
Invitation 1	6					2															8
Invitation 2	4	3										1					1				9
Invitation 3		1						2										1			4
Invitation 4							1	1	3					2				1			8
Invitation 5										1	1			2	3				1	19	27
Invitation 6												1								3	4
Total	**10**	**4**				**2**	**1**	**3**	**3**	**1**	**1**	**2**		**4**	**3**		**1**	**2**	**1**	**22**	**60**
Total	**14**					**10**					**10**					**26**					**60**

D = nombre de dépistages effectués

La répartition des cancers montre que le quart est découvert chez des participantes de la tranche d'âge de 50 à 54 ans, qui participent en majorité pour la première fois dans le programme.

Près de la moitié des cancers découverts le sont chez des participantes de la tranche d'âge 65-70, qui ont participé à 5 reprises ou plus dans le programme, ce qui prouve que l'âge est réellement l'un des facteurs prépondérants dans la fréquence du cancer du sein.

Un cancer a été découvert chez une dame, après 5 invitations, mais une seule participation, signe de l'importance de poursuivre les invitations et de dispenser une information de qualité à la population cible.

Tous ces résultats sont donnés à titre indicatif. L'évaluation épidémiologique du programme de dépistage, permettant de juger de son impact, est confiée à l'IUMSP Lausanne et se déroule avec un rythme biennal. Le prochain rapport d'évaluation de l'IUMSP est attendu dans le courant de l'année 2010.

Résumé de 2005 à 2009 en quelques chiffres

Nombre de mammographies par mois

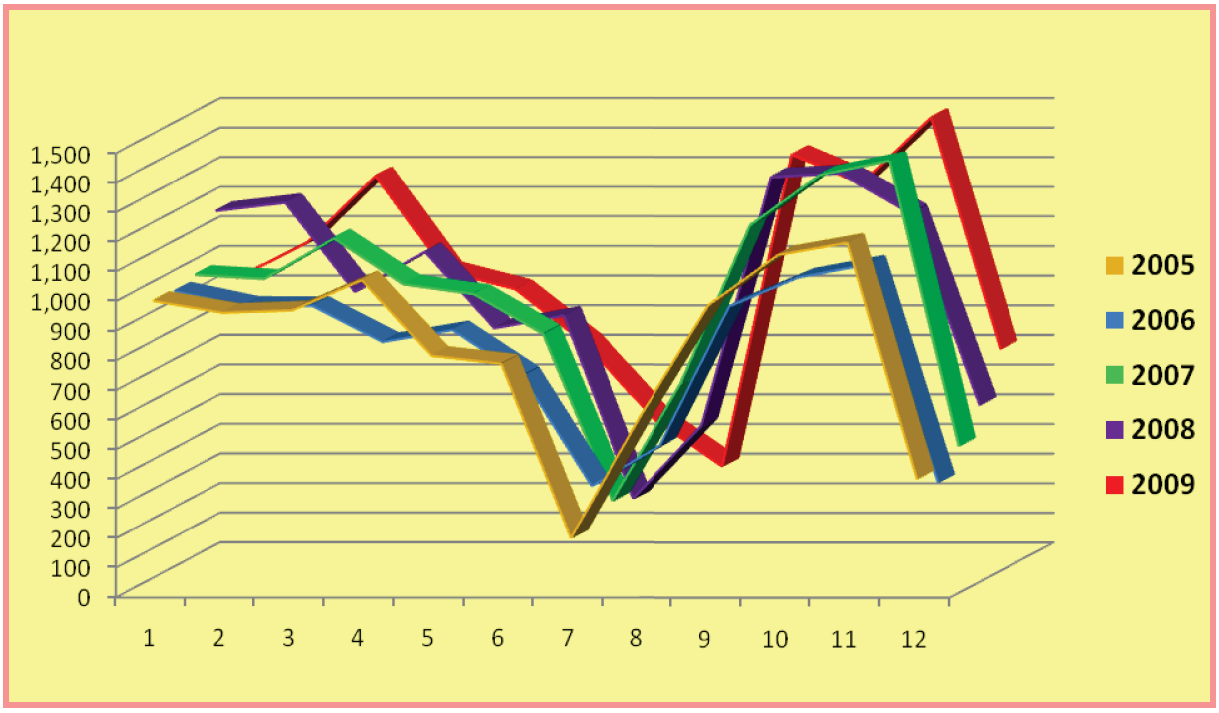

Année	janv	fév	mars	avr	mai	juin	juil	aout	sept	oct	nov	déc	total
2005	997	957	965	1067	812	785	197	606	983	1152	1194	396	**10'111**
2006	992	943	942	821	861	707	335	473	942	1039	1083	346	**9'484**
2007	1'010	996	1133	978	945	811	248	645	1178	1347	1396	433	**11'120**
2008	1'188	1'216	915	1050	792	835	218	465	1303	1315	1180	532	**11'009**
2009	924	1'041	1'269	947	887	704	451	290	1'342	1'243	1'467	683	**11'248**

Synthèse des différentes statistiques

	Valeurs attendues	2005	2006	2007	2008	2009
Nombre de mammographies		10'111	9'484	11'120	11'009	11'248
Participation **Taux de réponse**		66.00% 78.70%	62.10% 76.20%	67.80% 81.40%	71.50% 86.2%	67.20% 79.10%
Nombre de positifs **Taux de positifs**	5 à 7 %	457 4.52%	287 3.03%	443 4.00%	477 4.30%	457 4.07%
Nombre de cancers **Taux de cancers**	3.5 à 7 ‰	53 5.24 ‰	54 5.7 ‰	56 5.04 ‰	64 5.81 ‰	60 5.33 ‰

6. Conclusion

Le programme de dépistage continue à se développer et de plus en plus de femmes bénéficient de son action. L'amélioration de la qualité constitue un objectif constant et de nouveaux projets sont et seront développés dans ce sens. Le taux de participation sera suivi de près afin que la tendance à la baisse ne se confirme pas les années suivantes.

La Fédération suisse des programmes de dépistage est maintenant reconnue comme un interlocuteur incontournable par l'administration fédérale et les partenaires nationaux tels que la ligue suisse contre le cancer. Son rôle ne peut que se renforcer à l'avenir, plus particulièrement en ce qui concerne l'information et les normes de qualité. Les programmes cantonaux doivent soutenir de manière accrue la Fédération jusqu'à ce qu'elle possède les forces suffisantes en interne pour assumer l'entier des nombreuses tâches qui lui sont dévolues.

Nous tenons à témoigner notre vive reconnaissance à toutes les personnes qui, par leur fidèle collaboration et leur travail minutieux, assurent le bon déroulement du programme de dépistage.

†

Ce rapport est l'œuvre en grande partie de Mme Viviane Roch Laurent, responsable administrative qui vient de décéder subitement à son domicile. Le comité, l'ensemble du personnel de Promotion Santé Valais, du programme de dépistage et du groupe de référence rend hommage à l'engagement sans faille de Viviane qui a porté le programme de dépistage depuis ses débuts. Elle a également permis à la Fédération de développer un logiciel informatique performant.
Nous perdons non seulement une estimée collègue mais également une amie. Elle restera dans notre mémoire à tout jamais.

7. Einleitung

Das Screeningprogramm hat 2009 sein 10-jähriges Bestehen gefeiert. Darüber hinaus war dieses Jahr reich an Ereignissen wie zum Beispiel:

- Die Reorganisation auf der Direktionsebene des Programms mit einer Kooperationsvereinbarung mit dem GNW in Bezug auf den leitenden Radiologen.

- Die Unterzeichnung einer neuen Tarifvereinbarung für die Durchführung der Screening-Mammografien mit einer Laufzeit von 2 Jahren.

- Bewertung und Vorschlag zur Verbesserung der Kommunikation rund um das Programm, um die Nichtteilnahme zu reduzieren (Bachelorarbeit unserer Mitarbeiterin Frl. Nadine Tridondane).

- Intensivierung der Zusammenarbeit mit dem Schweizerischen Verband der Brustkrebs-Früherkennungsprogramme.

- Beginn der Studie im Hinblick auf die Umstellung auf das digitale Bildaufzeichnungs-System im Kanton Wallis nach der Teilnahme an den verschiedenen Phasen des Freiburger Pilotprojekts.

Die administrative Leiterin des Programms hat an zahlreichen Projekten teilgenommen, sowohl auf der Ebene der Eidgenossenschaft mit ihren vielfältigen Aktivitäten als auch innerhalb des Kantons gemeinsam mit den verschiedenen betroffenen Partnern.

8. Statistiken über den Programmablauf

Einladungen und Erinnerungsbriefe

Die Zahl der verschickten Einladungen ist im Vergleich zu 2008 um 6.8 % gestiegen, dies steht in einem guten Verhältnis zur Entwicklung der Alterspyramide der Zielgruppe.

Die Zahl der Frauen in der Altersgruppe 50 bis 70 Jahre nimmt zu, da es mehr jüngere Frauen gibt, die in das Programm hineinkommen (Babyboomer-Jahrgänge), als ältere, die es aufgrund des Erreichens der Altersgrenze verlassen.

Die Zahl der Erinnerungen ist sehr stark zurückgegangen, einerseits aufgrund einer verbesserten Reaktionsrate der Frauen auf die Einladung und andererseits weil die Erinnerungen zurückgehalten werden, wenn die verschiedenen Zentren zu lange Wartezeiten auf Termine haben. Auf diese Weise können wir einen zu starken Andrang in den Zentren vermeiden und den Versand entsprechend der Aktivität in den verschiedenen Zentren besser verteilen.

Beteiligungsrate

Leider war 2009 ein leichter Rückgang der Beteiligung zu verzeichnen. Die Beteiligungsrate betrug 67.2% im Vergleich zu 71.5% in 2008. Die Erhöhung der Anzahl der durchgeführten Mammografien konnte die Aufwärtsentwicklung der Alterspyramide nicht ausgleichen. Auch die Schliessung eines Zentrums aus technischen Gründen während 6 Wochen am Jahresende hat die Beteiligungsrate beeinflusst. Das Zentrum verfolgt die Entwicklung der Beteiligungsrate sehr aufmerksam und wird Massnahmen treffen, um die Abwärtsbewegung umzukehren.

Die Deckungsrate von 79.1 % spricht für eine gute Implantation des Früherkennungsprogramms in der Walliser Bevölkerung und die ausgezeichnete Zusammenarbeit mit der Ärzteschaft.

Beteiligung pro Bezirk und Altersgruppe

Die Karte der Distrikte zeigt erneut eine höhere Beteiligung im Unterwallis und einen nicht unerheblichen Unterschied für die Bezirke mit grossen Seitentälern auf, vor allem den Bezirk Goms, dessen Einwohnerinnen sich nicht so leicht nach Visp begeben haben, als das Zentrum in Brig vorübergehend geschlossen war. Aus der Tabelle (Seite 12) sind gewisse Unterschiede zwischen den Altersgruppen ersichtlich. Die Teilnahme der jungen Frauen, die vielleicht stärker für die Durchführung von Mammografien vor dem Alter von 50 Jahren sensibilisiert sind, ist zurückgegangen. Man wird diese Ergebnisse über mehrere Jahre prüfen müssen, um zu sehen, wie es um die „Treuebindung“ der Teilnehmerinnen (eine Mammografie alle 2 Jahre) bestellt ist.

Beurteilungsresultate

Die Rate der nachgewiesenen Karzinome liegt im Rahmen der Erwartungswerte, während die Rate der positiven Ergebnisse ein wenig unterhalb der erwarteten Normen bleibt. Nur 3 Fälle befinden sich noch in der Untersuchung, die endgültige Diagnose ist noch nicht bekannt.

Krebse pro Altersgruppe, Einladung und Teilnahme

Die Verteilung der Karzinome zeigt, dass ein Viertel bei Teilnehmerinnen der Altersgruppe 50 bis 54 Jahre entdeckt wurde, die mehrheitlich zum ersten Mal am Programm teilnahmen.

Fast die Hälfte der Karzinome wurden bei Teilnehmerinnen der Altersgruppe 65-70 Jahre gefunden, die bereits 5-mal oder häufiger am Programm teilgenommen haben. Dies beweist, dass das Alter tatsächlich einer der ausschlaggebenden Faktoren für die Häufigkeit von Brustkrebs ist.

Ein Karzinom wurde bei einer Dame entdeckt, die 5 Einladungen erhalten hatte, aber nur einmal teilgenommen hat. Dies zeigt, wie wichtig es ist, immer wieder eine Aufforderung zu schicken und für eine qualitätvolle Information der Zielgruppe zu sorgen.

Die Angabe aller dieser Ergebnisse erfolgt unverbindlich. Die epidemiologische Auswertung des Screeningprogramms, die eine Beurteilung seiner Auswirkung erlaubt, ist dem ISPM Lausanne anvertraut und findet alle zwei Jahre statt. Der nächste Auswertungsbericht des ISPM wird im Lauf des Jahres 2010 erwartet.

9. Schlussfolgerungen

Das Screeningprogramm entwickelt sich weiter und immer mehr Frauen nehmen es wahr. Die Verbesserung der Qualität ist ein ständiges Ziel und neue Projekte werden in diesem Sinne jetzt und in Zukunft entwickelt werden. Die Beteiligungsrate wird genau überwacht, damit der Abwärtstrend sich in den folgenden Jahren nicht bestätigt.

Inzwischen wird der Schweizerische Verband der Brustkrebs-Früherkennungsprogramme von der Bundesverwaltung und den nationalen Partnern wie z. B. der Krebsliga Schweiz als ein unumgänglicher Ansprechpartner anerkannt. Seine Rolle kann in Zukunft nur wachsen, insbesondere in Bezug auf die Information und die Qualitätsnormen. Die kantonalen Programme müssen den Verband noch stärker unterstützen, bis er intern kraftvoll genug ist, um die zahlreichen Aufgaben zu übernehmen, die unter seine Zuständigkeit fallen.

Wir möchten allen Personen, die durch ihre treue Mitarbeit und ihr sorgfältiges Arbeiten für den guten Ablauf des Screeningprogramms sorgen, unseren herzlichen Dank aussprechen.

†

Dieser Bericht ist zum grossen Teil von Frau Viviane Roch Laurent, der administrativen Leiterin, verfasst worden, bevor sie ganz plötzlich zu Hause verstorben ist. Das Komitee, das gesamte Personal der Gesundheitsförderung Wallis, des Screeningprogramms und der Referenzgruppe würdigt das unermüdliche Engagement, mit dem Viviane sich von Beginn an für das Screeningprogramm eingesetzt hat. Sie war auch massgeblich an der Entwicklung einer leistungsfähigen Software durch den Verband beteiligt. Wir verlieren nicht nur eine Kollegin, sondern auch eine Freundin. Viviane wird uns für immer in Erinnerung bleiben.

Un programme de PSV

Sur mandat de l'Etat du Valais

Promotion Santé Valais

Ein Programm der GFW

Auf Mandat des Staats Wallis

Gesundheitsförderung Wallis